

Fersiwn y dysgwyr

Canllawiau

Bwriad y deunyddiau hyn yw **cynnig enghreifftiau o'r mathau o brofion a chwestiynau** fydd yn cael eu defnyddio yn y Profion Darllen Cenedlaethol statudol.

Ceir pedwar prawf darllen yn Saesneg a phedwar prawf darllen yn Gymraeg (profion gwreiddiol ydynt, nid cyfieithiadau) i'w defnyddio ym mis Mai. Fe'u defnyddir gyda grwpiau blwyddyn fel a ganlyn – Blynyddoedd 2/3, Blynyddoedd 4/5, Blynyddoedd 6/7 a Blynyddoedd 8/9. 6/7 a Blynyddoedd 8/9.

Serch hynny, **at ddibenion y deunyddiau sampl hyn**, ac er mwyn hwyluso pethau i ysgolion, cyflwynir y deunyddiau fel a ganlyn.

- Blynyddoedd 2/3 – fersiwn y dysgwyr a fersiwn yr athrawon.
- Blynyddoedd 4/5/6 (deunyddiau cynradd) – fersiwn y dysgwyr a fersiwn yr athrawon.
- Blynyddoedd 7/8/9 (deunyddiau uwchradd) – fersiwn y dysgwyr a fersiwn yr athrawon.

Lluniwyd y deunyddiau i'w defnyddio ochr yn ochr â'i gilydd – sef fersiwn y dysgwyr a fersiwn yr athrawon yn goleuo ei gilydd.

Ceir **darn darllen a chwestiynau arno** yn fersiwn y dysgwyr. Gellid lawrlwytho'r ddogfen a'i defnyddio gyda'r dysgwyr yn y dosbarth – naill ai'n gopïau caled neu'n electronig, er enghraifft, ar fwrdd gwyn rhyngweithiol.

Yn fersiwn yr athrawon, ceir copi o fersiwn y dysgwyr â nodiadau arno. Mae'r nodiadau'n rhoi gwybodaeth am bwrpas y mathau gwahanol o gwestiynau yn ogystal ag egluro sut dylai'r dysgwyr ateb y cwestiynau er mwyn dangos eu gwir allu. Gellir lawrlwytho fersiwn yr athrawon a'i argraffu neu'i ddefnyddio'n electronig.

Noder: nid yw'r deunyddiau sampl yn cynrychioli'r prawf cyfan.

Eu pwrpas yw enghreifftio'r dull cwestiynu a ddefnyddir.

Mae deunyddiau sampl wedi'u haddasu ar gael i gefnogi dysgwyr â nam golwg neu ddysgwyr sydd fel arfer yn defnyddio print bras yn yr ystafell ddogarth.

Mae'r deunyddiau i gyd ar gael mewn Print Bras wedi'i Addasu (maint B4, ffont pwynt 18) neu Braille (Gradd 2). Mae deunyddiau i ddysgwyr ym Mlynyddoedd 4 i 9 ar gael hefyd mewn fformat Print Mwy (maint B4, ffont pwynt 14).

Os ydych wedi archebu profion wedi eu haddasu ac os hoffech dderbyn copïau o'r deunyddiau enghreifftiol hyn, cysylltwch â'r Llinell Gymorth Archebu Profion ar 01753 637270 neu welsh-test-orders@nfer.ac.uk



Deunyddiau darllen sampl

Fersiwn y dysgwyr

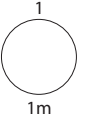


Llywodraeth Cymru
Welsh Government

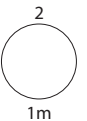
Cwblhau Brawddegau

Edrychwch ar y brawddegau isod. Mae gair ar goll ym mhob un. Ticiwch y bocs wrth ochr y gair **gorau** i lenwi'r bwlch. Does dim rhaid i chi ysgrifennu'r gair yn y bwlch.

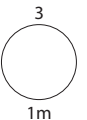
1 Mae Deio'n gweld y dref ar y _____ .
cap map mam mae tap



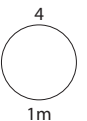
2 Rwy'n mynd i nofio bob nos _____ .
Awst dydd Mai lau ddoe



3 Roedd y beic yn costio can _____ !
pen punt pwys paent pwrs



4 _____ o beli sydd yn y bocs?
Pa Pwy Faint Ble Pryd




trosodd

Yn gyntaf, darllenwch bob darn darllen sydd **mewn bocs** ar dudalennau 4–6.


Wedyn, trowch yn ôl i'r dudalen hon a dechrau ateb y cwestiynau.

Bwyd i'r adar

Weithiau, yn y gaeaf, does dim digon o fwyd i'r adar gwyllt. Rydyn ni'n gallu helpu'r adar drwy roi bwyd allan yn yr ardd. Dyma ddau aderyn sy'n hoffi dod i'r ardd i gael bwyd.



Robin goch



Titw Tomos las

Dyma beth sydd ei angen i wneud tŵr bwydo adar: poteli plastig neu boteli llaeth plastig, cortyn, hadau, siswrn, darn o bren.

Mae'n rhaid i oedolyn eich helpu gyda'r gwaith torri!



1a Pryd mae'r adar yn dod i'r ardd i gael bwyd?

Ticiwch 1.

yn y gwanwyn

yn yr haf

yn yr hydref

yn y gaeaf

1a

1m

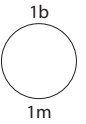
1b Beth sydd ei angen i wneud y tŵr bwydo adar?

Ticiwch 2.

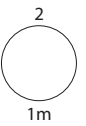
cerdyn glud

siswrn cortyn

papur

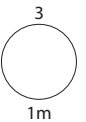


2 Dewiswch a chopiwch un gair sy'n dangos ble mae'r adar yn dod i gael bwyd.

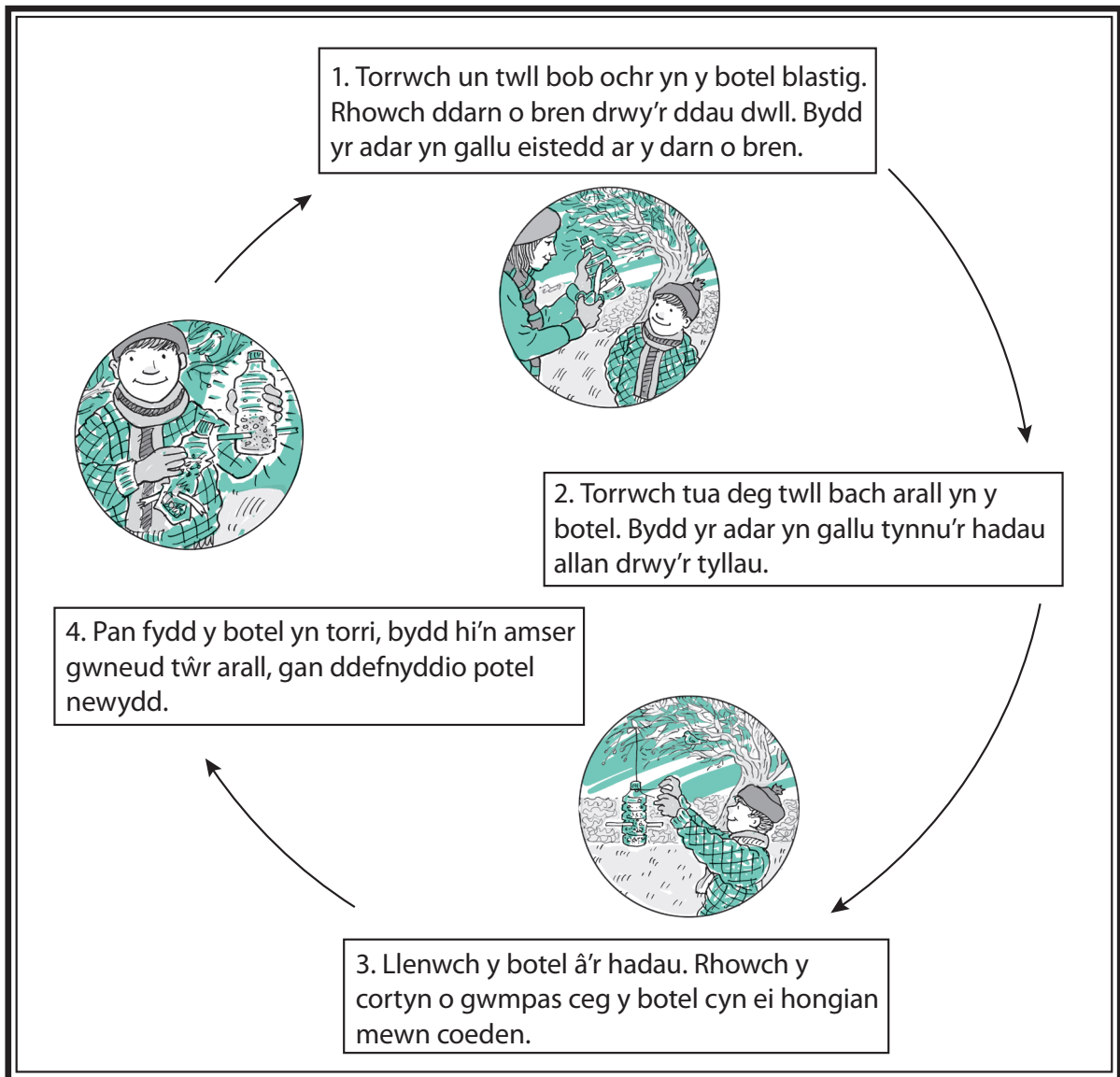


3 Ticiwch **cywir** neu **anghywir** bob tro.
Mae un wedi'i wneud yn barod i chi.

	Cywir	Anghywir
Does dim angen help oedolyn i wneud y tŵr adar.		✓
Gallwch chi ddefnyddio poteli plastig i wneud y tŵr.		
Bydd tŵr adar yn helpu'r adar yn yr haf.		
Dydy'r robin goch ddim yn dod i'r ardd.		



trosodd



4 Rhowch y digwyddiadau yn eu trefn o 1–5. Mae un wedi'i wneud yn barod i chi.

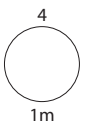
Pan fydd y botel yn torri, defnyddiwch botel newydd i wneud tŵr arall.

Torrwch tua deg twll bach yn y botel.

Rhowch ddarn o bren drwy'r botel. 1

Hongi'wch y botel mewn coeden yn yr ardd.

Llenwch y botel â hadau.



1m

5 Tynnwch 3 llinell i ddangos beth yw pwrpas pob eitem.

siswrn

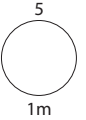
hongian y botel

potel

torri twll yn y botel

cortyn

dal yr hadau



6 Dewiswch y gair/geiriau gorau i gyd-fynd â'r darn darllen drwy roi tic wrth eich dewis bob tro.

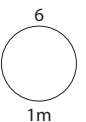
a) Ar ôl darllen y darn hwn rydych chi'n gwybod sut i wneud

tŷ **bath** **tŵr** **nyth**

i'r adar.

b) Bydd y botel yn llawn

cnau. **hadau.** **bara.** **dŵr.**



Diwedd y deunyddiau sampl.

